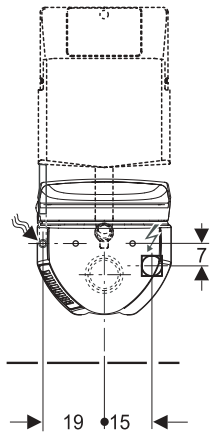


## Připojení AquaClean 8000plus UP

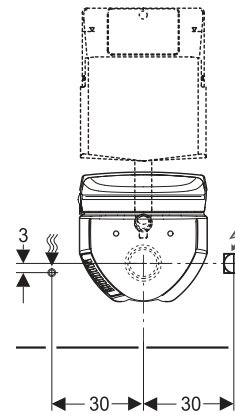
(Připojení na rozvod vody a elektro 230 V/50 Hz)

### Zakryté připojení



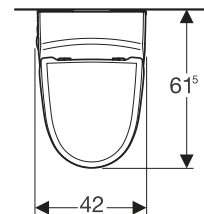
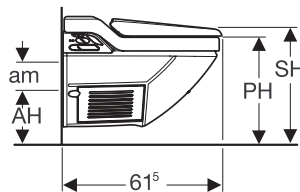
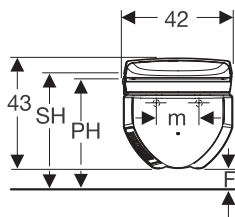
Montážní prvky pro závěsné WC vyráběné od 1. 5. 2008 (mimo Duofix Special pol. č. 111.555.00.5 a Duofix UPpowerflush pol. č. 111.165.00.1) jsou již standardně vybaveny trubkovou chráničkou pro zakrytý přívod vody.

### Viditelné připojení (vnější)



**Upozornění:** Životu nebezpečné, nebezpečí úrazu elektrickým proudem. V koupelnách a sprchách se mohou instalovat elektrické spotřebiče (elektrické zásuvky) jen při dodržení platných zákonů, předpisů a ČSN (např. ČSN 33 2000-7-701). Pro připojení AquaClean 8000plus je nutné osadit elektrickou zásuvku s krabicí v provedení pod omítku.

### Připojovací rozměry



Legenda	
AH	výška odpadu
am	vzdálenost mezi přívodem a odpadem
m	vzdálenost kotvicích šroubů
PH	výška závěsného WC
SH	výška sedátka
F	volný prostor pod závěsným WC

Montážní rozměry			Výšky		
AH	am	m	PH	SH	F
210	135	180-200	390	415	50
220	135	180-200	400	425	60
230	135	180-200	410	435	70
240	135	180-200	420	445	80
250	135	180-200	430	455	90

**Upozornění:** Při instalaci AquaClean 8000plus je nutná přítomnost zástupce vybrané autorizované servisní firmy, který zkontroluje kompletní obsah dodávky Geberit AquaClean 8000plus a po instalaci provede zprovoznění výrobku. Při nedodržení tohoto požadavku nemůže firma Geberit převzít zodpovědnost za neúplné či poškozené balení a neodbornou montáž. Tyto požadavky na zprovoznění platí i pro AquaClean 8000plus AP.