

Rekonstruuje chytře.

Rekonstrukce WC v bytovém jádru
pro každou peněženku



→ Rekonstrukce krok za krokem

Rekonstrukce bytového jádra je velkým krokem ke zvýšení komfortu bydlení. Ať už si na práci pozveme řemeslníky nebo se do přestavby pustíme sami, měli bychom se před samotným začátkem renovace zamyslet nad jednotlivými prvky, aby vše splňovalo veškeré naše požadavky na pohodlí i praktičnost.

Při modernizaci bytového jádra je pro nás určujícím faktorem prostor. Koupelny a toalety většinou nedisponují nadbytkem místa, proto se staly trendem posledních let takzvané předstěnové instalace, které nejenže ušetří místo, ale dodají koupelně čistý vzhled a eleganci. Všechno, co mohou – hadičky, trubky, splachovací nádržky – schovají za stěnu. Předstěnové instalace umožňují změnit bytové jádro v designový prvek Vašeho bytu.



Panelákové WC před rekonstrukcí

→ 2



Závěsné WC si můžete pořídit i v panelovém domě s bytovým jádrem,...

→ 3



...kde jsou na zadní stěně umístěny instalace před stoupačí šachtou.

→ 4



Připojení přívodu vody a odpadního potrubí není pro zkušenou montážní firmu problém.

→ 5



Montážní prvek Geberit se upevní do bočních stěn s použitím bočních rozpěr nebo do zadní stěny za pomoci nástavbového prvku.

→ 6



Šachta se zakryje sádkokartonovou příčkou...

→ 7



ve které zůstane otvor pro přístup do instalační šachty.

→ 8



Moderní a elegantní WC si tak můžete dopřát i v panelovém bytě.

Celý montážní film můžete shlédnout na www.geberit.cz.

→ Když jde o design

Duofix Special – špičkové řešení pro bytová jádra

Montážní prvek Duofix Special umožňuje jednoduchou instalaci závěsného WC i v prostorech, kde to bylo doposud problematické. Díky možnosti upevnění do bočních stěn za pomoci speciálních rozpěr je ideální všude tam, kde není technicky možné upevnění k zadní stěně (např. v montovaných dřevostavbách nebo v některých typech bytových jader panelových domů). Právě v bytových jádrech se za WC mísou nachází instalační šachta s rozvody kanalizace, vody a plynu.




K montážnímu prvku Duofix Special si můžete vybrat jedno z 9 druhů designových modelů ovládacích tlačítek splachování.



111.355.00.5 – montážní prvek Duofix Special pro boční uchycení

Harmonie v každém detailu

Ovládací tlačítka splachování

Sigma50				* 
Sigma20				
Bolero			Samba	
Sigma10			Tango	

Lidé, kteří ocení harmonickou atmosféru, nenechají detaily náhodě. Geberit věnuje velkou pozornost designu i funkčnosti ovládacích tlačítek. Nabízíme Vám 9 druhů designových řad ovládacích tlačítek splachování kompatibilních s montážním prvkem Duofix Special. Vyberte si ovládací tlačítko na míru Vaším představám z kompletní nabídky na → www.geberit.cz.

*Tlačítko je určeno pro vložení individuální výplně uživatelem (v prodeji bez výplně). Technické požadavky pro výrobu a vložení výplně najdete na → www.geberit.cz.

→ Když jde o cenu

Akční set DuofixBasic s ovládacím tlačítkem Delta21

Pro rekonstrukci WC v bytovém jádru můžete nyní použít akční set DuofixBasic s ovládacím tlačítkem Delta21 s uchycením do zadní stěny.*



V případě, že uchycení do zadní stěny není technicky možné, lze dokoupit přídatné rozpěry pro uchycení do bočních stěn.



458.162.11.1 - DuofixBasic s ovládacím tlačítkem Delta21 v provedení alpská bílá



458.162.21.1 - DuofixBasic s ovládacím tlačítkem Delta21 v provedení pochromovaná lesklá



111.822.00.1 - přídatné rozpěry pro uchycení do bočních stěn

*Ověřte si vhodnost tohoto technického řešení u Vašeho instalatéra.

→ Závěsné WC dodá toaletě elegantní vzhled. Všechny nevzhledné části, jako např. nádržka a přívod vody, jsou skryty ve stěně. Celkově toto řešení působí odlehčeně, přináší pocit většího a volnějšího prostoru a dává vyniknout krásnému tvaru WC keramiky. Kromě toho má závěsné řešení několik praktických výhod.



Závěsné WC je bezpečně připevněno k ocelovému instalačnímu prvku. Tato robustní konstrukce snese zatížení až 400 kg.



Splachovací nádržky Geberit zaručují naprostou těsnost. Ovládací tlačítko je odnímatelné a umožňuje tak snadný přístup k vnitřním součástem.



Úsporný splachovací systém pro dvě množství vody snižuje náklady domácnosti a přispívá k ochraně životního prostředí.



Závěsné WC zabírá méně místa než běžná toaleta.



Závěsné řešení usnadňuje úklid.



Rekonstruuujte a vyhrajte.

Wellness víkend pro 2 v Grand hotelu
Kempinski ve Vysokých Tatrách nebo
jednu z dalších cen

Pusťte se do rekonstrukce WC právě teď a zařaďte se do soutěže o hodnotné ceny. Stačí si vybrat jeden z instalačních systémů Geberit, pořídit 2 fotografie během rekonstrukce – před a po, a zaslat je emailem na marketing.cz@geberit.com nebo poštou na adresu: Geberit spol. s r.o., Moravanská 85, 619 00 Brno s heslem SOUTĚŽ. Akce trvá od 1.12.2011 do 30.4.2012. Podrobné informace najdete na → www.geberit.cz